

## 学生报名操作流程（学生用户）

### 1、注册新用户

未注册的学生，须登录网址：<http://gdoa.scnu.edu.cn/bm> 注册新用户，注册时必须如实填写个人证件号、姓名及手机号，注册过程将自动校验个人学籍信息，填写不正确将无法成功注册；



The registration form is titled "+ 注册" (Register) and includes a close button (X). It contains the following fields and requirements:

- 证件类型** (ID Type): A dropdown menu with "中华人民共和国居民身份证" (People's Republic of China Resident ID Card) selected. A red asterisk (\*) indicates it is required.
- 证件号** (ID Number): A text input field with the placeholder "请输入证件号". A red asterisk (\*) indicates it is required.
- 姓名** (Name): A text input field with the placeholder "请输入姓名". A red asterisk (\*) indicates it is required.
- 手机号码** (Mobile Number): A text input field with the placeholder "请输入手机号码".
- 密码** (Password): A text input field with a red asterisk (\*) indicating it is required. Below the field, a red note states: "密码必须从字符 (a-z, A-Z)、数字 (0-9)、符号 (~)!@#\$%^&\*()\_<>) 中选择任意两种进行组合，长度至少为8位，由非纯数字或字母组成" (Password must be a combination of any two of characters (a-z, A-Z), numbers (0-9), and symbols (~)!@#\$%^&\*()\_<>) with a length of at least 8 digits, and must not be pure numbers or letters).
- 确认密码** (Confirm Password): A text input field with a red asterisk (\*) indicating it is required.

At the bottom, there are two buttons: an orange "注册" (Register) button and a blue "已有账号，立即登录" (Already have an account, log in immediately) button.

### 2、核对个人信息

点击“注册”后，将弹出核对个人信息窗口，请认真核对个人信息，如发现信息有误，请联系所在考点进行更正，如信息无误，请直接点击“信息无误”进入个人首页；

信息认证

姓名:

黄子峰

性别:

女

学校名称:

华南师范大学

院系名称:

财经商贸学院

年级:

2019

学号:

2019104

身份证号:

4416252000

校区名称:

石牌校区

专业名称:

法律事务

班级名称:

19法律1班

信息无误, 点击认证

考试管理中心在线报考平台

### 3、查看报考流程

首先, 仔细浏览整个报考流程, 根据报考流程指引完成以下报名缴费操作;



### 4、选择报考科目类型

选择需要报考的科目类型 (例如: 2020 年上半年计算机水平考试), 点击“进入报名”;



## 5、阅读报名通知

请认真阅读报考通知，并在阅读完成后勾选“已阅读”按钮，进入下一步操作；

1 报考通知 2 考试科目 3 信息确认

**2020年上半年计算机水平考试通知**

各位同学：  
2020年上半年计算机水平考试报名工作已经开始，请同学们踊跃报名参加。

☒ 已阅读

注：请仔细阅读报考通知，并在阅读完成后勾选已阅读按钮，进入下一步操作。

下一步

## 6、报名协议

在完成报名缴费操作前，请认真阅读报名协议里面的相关内容，确认并同意后，勾选“我已同意并接受遵守本网站报名协议”，然后点击“开始报名”；

在线报名系统支付页面考生确认协议

- 1. 本报名网站的所有权归广东省高等学校教学考试管理中心所有，考生必须完全同意本协议条款，方可进行网上报名。
- 2. 考生本人已认真阅读并同意遵守本网站提供的报名流程及考生须知。
- 3. 考生本人已认真核对个人信息资料，如因个人资料有误未及时联系考点（学校）进行更正而导致证书上信息有误的，责任自负。
- 4. 考生本人理解并同意，在报名过程中出现不可抗力所引起的无法正常报名的情况，本网站不承担任何直接或间接的责任。
- 5. 考生本人理解并同意，在报名成功后，将使用自设定的密码和系统指定的用户作为登录本网站的依据，考生本人务必妥善保管自设定的密码和系统指定的用户号码并保证不向他人透露。否则，考生本人将对由此产生的所有后果负责。
- 6. 考生本人理解并同意，在支付过程中由于收费平台运行导致的任何异常情况，请联系网站QQ客服（2720971805），我们将及时协助考生完成缴费。
- 7. 考生核对填报信息无误后，进行网上缴费，缴费成功即视为考生已确认报考信息准确，完成本次考试报名，考生无权再行修改报考信息，所造成后果由考生自行承担。
- 8. 本报名网站所收集的考生个人信息数据仅用于全国高等学校计算机水平考试报名考试之用途，考生同意广东省高等学校教学考试管理中心按考务流程获取、处理、存储本人信息数据。
- 9. 自觉服从考务工作人员和监考教师管理，自觉遵守考试纪律，诚实守信考试，不违规，不作弊。
- 10. 报名程序如有任何变化，请以本网站的公告为准。

☒ 我已同意并接受遵守本网站报名协议

开始报名

考试管理中心在线报考平台


## 7、选择报考科目

选择报考科目时，注意计算机考试科目只能选择不同级别的任意两门进行考试；选择完成后，点击“下一步”；


1 报考通知
2 考试科目
3 信息确认

注 每次考试每个考生最多可以报考不同的或相同级别的两个科目

一级科目




计算机应用 ( Win7+Office2010 )




计算机应用 ( Win10+Office2016 )


二级科目




Visual Basic程序设计




C++程序设计




office2010 高级应用



Vb.net 程序设计



C# 程序设计



Java程序设计

## 8、确认报考信息

请认真确认个人报名信息及报考科目，如有修改请点击“上一步”，如确认无误，点击“确认”完成报考，一旦选择确认报考成功，将无法修改报考科目；

✓

## 确认报考信息

姓名:	卢江清	性别:	男	<p style="font-size: 0.8em; color: #d9534f;">如报名相片为空，请参照以下相片模板上传标准证件照，且只能上传一次：</p> <div style="text-align: center;">  <p style="font-size: 0.7em; color: #d9534f;">模板示例：背景建议用红底或蓝底</p> </div> <div style="text-align: center; margin-top: 5px;"> <span style="background-color: #ff7f50; padding: 5px 10px; border-radius: 3px; font-size: 0.8em;">选择相片(.jpg格式)</span> </div>
身份证:	440582199110201012	学号:	18101010002	
学校名称:	广州民航职业技术学院	校区名称:	白云校区	
专业:	地理科学科	院系:	地理科学学院	
年级:	2018	班级:	18地理科学1班	
报考科目:	计算机应用 ( Win7+Office2010 )			

上一步
请上传个人相片后，再确认报考信息

## 9、缴费

确认个人报名信息无误后，点击“缴费”按钮完成考试报名缴费；

## 请点击缴费按钮完成缴费

姓名:	卢江清	性别:	男
身份证:	440582199110210001	学号:	18101010002
学校名称:	广州民航职业技术学院	校区:	白云校区
专业:	地理科学	院系:	地理科学学院
年级:	2018	班级:	18地理科学1班



报考科目:



计算机应用 (Win7+Office2010)

38(元)

请再次确认个人信息及报考科目是否正确，缴费成功即视为考生已确认报考信息准确，完成本次考试报名，考生无权再行修改报考信息，所造成后果由考生自行承担。

打开支付界面后，支付订单在20分钟内有效，请及时支付！订单失效后，请联系QQ客服(3379307636)处理！

缴费

**选择缴费方式：**选择微信支付或银行卡支付，支付完成后将自动跳转到报名成功界面；如缴费后没有完成自动跳转，请尝试刷新网页或联系 QQ 客服（3379307636）处理；

## 10、修改密码

点击“修改密码”栏目，可修改个人用户密码（建议由字母和数字组成，一般不少于 6 位）；密码必须从字符（a-z、A-Z）、数字（0-9）、符号（~!)\$%^&\*()\_<>）中选择任意两种进行组合，长度至少为 8 位，由非纯数字或字母组成；

### 密码重置

姓名	卢江清
原始密码	请输入原始密码
新密码	请输入新密码
确认密码	请输入确认密码

保存